






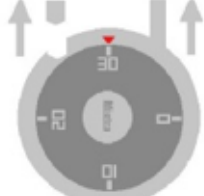


La combinazione (codice PIN) nel nostro esempio è: 10 - 20 - 30

PRIMA	Quello che devi fare:	DOPO
	<p>Ogni lucchetto ha una sua combinazione.</p> <p>Nel nostro caso la combinazione è 10 - 20 - 30</p> <p>Come funziona? La prima cosa da fare è far sì che il lucchetto venga azzerato.</p>	
	<p>In che modo? Girando 3 volte in senso orario la ghiera dei numeri.</p> <p>> Il primo numero il 10 lo troveremo girando il quadrante in senso orario, cioè verso destra, fino al triangolino rosso.</p>	
	 <p>> Il secondo numero lo troveremo girando il quadrante in senso antiorario, ovvero verso sinistra, passando per lo zero e per il primo numero, che era il 10, e quindi trovare il 20.</p>	
	<p>> Il terzo numero, il 30, lo troviamo girando di nuovo in senso orario.</p> <p>Una volta trovato tirate il lucchetto che si aprirà.</p> <p>Ricordate quando richiudete il lucchetto di fare sempre un paio di giri in modo che il lucchetto dimentichi la combinazione e non sia più apribile.</p>	

Attenzione:
Conservare il codice PIN in un posto sicuro!!